

КАК НАПРАВИТЬ ДЕКЛАРАЦИЮ 3-НДФЛ:

1. в электронном виде:

- через Личный кабинет;
- по телекоммуникационным каналам связи;

2. в бумажном виде:

- лично в налоговый орган;
- через уполномоченного представителя с доверенностью;
- по почте

Для заполнения налоговой декларации по форме 3-НДФЛ можно воспользоваться **программой «Декларация»** на сайте ФНС России в разделе «Программные средства».

СРОК УПЛАТЫ НАЛОГА – НЕ ПОЗДНЕЕ 15 ИЮЛЯ ГОДА, СЛЕДУЮЩЕГО ЗА ГОДОМ ПОЛУЧЕНИЯ ДОХОДА








Оплатить начисленные налоги можно через:

- Личный кабинет на сайте ФНС России;
- сервис сайта ФНС России «Уплата налогов и пошлин»;
- мобильное приложение «Налоги ФЛ»;
- Единый портал государственных услуг;
- платежные терминалы, банки и почтовые отделения.



Адрес, телефоны и точное время работы вашей инспекции можно узнать в разделе «Контакты и обращения» на сайте ФНС России. Записаться на прием в инспекцию можно с помощью сервиса «Онлайн-запись на прием в инспекцию».

ПРОЩЕ – ЗАПОЛНИТЬ ОНЛАЙН В ЛИЧНОМ КАБИНЕТЕ ФИЗИЧЕСКОГО ЛИЦА НА САЙТЕ NALOG.GOV.RU

-  1. Формируем электронную подпись (ЭП) в разделе «Профиль»
-  2. В разделе «Жизненные ситуации» выбираем «Подать декларацию 3-НДФЛ»
-  3. Вводим свой доход (от продажи имущества, сдачи в аренду и т.д.), а при получении налоговых вычетов из справки 2-НДФЛ
-  4. Выбираем налоговые вычеты (при продаже имущества, приобретении жилья, расходах на лечение, обучение и т.д.) и вводим данные
-  5. Прикрепляем сканы или фотографии подтверждающих документов
-  6. Подписываем декларацию ЭП (путем ввода пароля, придуманного при формировании ЭП) и отправляем
-  7. Отслеживаем этапы доставки и проверки декларации через раздел «Сообщения»



УПРАВЛЕНИЕ ФЕДЕРАЛЬНОЙ
НАЛОГОВОЙ СЛУЖБЫ
ПО КУРСКОЙ ОБЛАСТИ



Направить
декларацию
3-НДФЛ
через **Личный кабинет**
УДОБНЕЕ

nalog.gov.ru тел. 8-800-2222-222

КТО ОБЯЗАН ПРЕДОСТАВИТЬ ДЕКЛАРАЦИЮ 3-НДФЛ:


- индивидуальные предприниматели на общем режиме налогообложения;
- нотариусы, занимающиеся частной практикой, адвокаты, учредившие адвокатские кабинеты, и другие лица, занимающиеся частной практикой;
- физические лица, получившие доходы:

- от продажи имущества, находившегося в собственности менее минимального срока владения

В настоящее время минимальный срок владения составляет 5 лет, а в некоторых случаях 3 года, например, при продаже имущества, полученного в результате наследования, дарения от члена семьи или близкого родственника, приватизации, передачи по договору пожизненного содержания с иждивением или единственного жилья. При продаже автомобиля минимальный срок владения составляет 3 года

- от продажи ценных бумаг
- от сдачи имущества в аренду
- от выигрышей
- при получении в дар имущества не от близких родственников
- от зарубежных источников.

Полный перечень см. в ст. 228 НК РФ.



квартиры



дома



машины



земельного участка



гаража

КАК РАССЧИТАТЬ НАЛОГ:

Базой для исчисления налога является сумма полученного дохода за минусом установленных налоговых вычетов.

ВАЖНО! При продаже недвижимого имущества в отдельных случаях для расчета налога не применяется сумма, указанная в договоре. Например, если доход от продажи объекта недвижимого имущества ниже чем 70% от кадастровой стоимости этого объекта на 1 января года продажи, то в целях налогообложения такие доходы налогоплательщика принимаются равными кадастровой стоимости этого объекта, умноженной на коэффициент 0,7.

Например:

В 2020 году Иванов И. И. продал квартиру за 3 млн. руб., право собственности на которую возникло в 2018 году.

Кадастровая стоимость квартиры по состоянию на 1 января 2020 года составляет 4 млн 500 тыс. руб., его облагаемый доход – 3 млн 150 тыс. руб.

$(4 \text{ млн } 500 \text{ тыс. руб.} * 0,7 = 3 \text{ млн } 150 \text{ тыс. руб.} > 3 \text{ млн руб.})$

ВАЖНО! Налогоплательщик имеет право на имущественный налоговый вычет при продаже имущества. Налоговый вычет – это сумма, на которую можно уменьшить размер налогооблагаемого дохода.

Предусмотрен следующий налоговый вычет:

1. В фиксированной сумме:

- 1 000 000 рублей в год – при продаже жилых домов, квартир, комнат, дач, садовых домиков, земельных участков, а также долей в указанном имуществе;
- 250 000 рублей в год – при продаже иного имущества (автомобили, нежилые помещения, гаражи и имущественные права).

2. В сумме фактически произведенных и документально подтвержденных расходов, связанных с приобретением проданного имущества.

Например:

В 2020 году Иванов И.И. продал квартиру за 3 млн руб. право собственности, на которую возникло в 2018 году.

При отсутствии документально подтвержденных расходов облагаемый доход Иванова И.И. составит 2 млн руб., а сумма налога 260 тыс. руб.:

$НДФЛ = (3 \text{ млн руб.} - 1 \text{ млн руб.}) * 13\% = 260 \text{ тыс. руб.}$

Если же Иванов И.И. купил данную квартиру за 2 млн 500 тыс. руб., его облагаемый доход составит 500 тыс. руб., а налог – 65 тыс. руб.:

$НДФЛ = (3 \text{ млн руб.} - 2 \text{ млн } 500 \text{ тыс. руб.}) * 13\% = 65 \text{ тыс. руб.}$

СРОК ПОДАЧИ ДЕКЛАРАЦИИ 3-НДФЛ – НЕ ПОЗДНЕЕ 30 АПРЕЛЯ ГОДА, СЛЕДУЮЩЕГО ЗА ГОДОМ ПОЛУЧЕНИЯ ДОХОДА

Декларация по форме 3-НДФЛ представляется в налоговый орган по месту жительства (прописки) с копиями документов, подтверждающих доход и право на получение вычета:

1. Копии документов, подтверждающих факт продажи и приобретения имущества (договоров купли-продажи, мены и т.п.);
2. Для подтверждения расходов, связанных с приобретением продаваемого имущества - копии платёжных документов (приходных кассовых ордеров, товарных и кассовых чеков, банковских выписок, расписок продавца в получении денежных средств и т.п.).

ВАЖНО! В случае непредставления декларации 3-НДФЛ налоговые органы самостоятельно исчислят налог, исходя из имеющейся в базе данных информации.

Непредставление налоговой декларации в установленный срок признается налоговым правонарушением и влечет взыскание штрафа в сумме не менее 1000 рублей (п. 1 ст. 119 НК РФ).